



workFLO™

轻松操控您的工作流程。

workFLO 产品为当今快节奏的医疗保健环境提供了雅致简约的解决方案。



| workFLO™ | 单显示器/ 一体机工作站 | 笔记本电脑工 作站 | 高度可调圆杆 支架 | 高度固定圆杆 支架 | 设备挂载圆杆 支架 |
|-------------------|-----------------|--------------|--------------|--------------|--------------|
| 高度可调 | ✓ | ✓ | ✓ | | |
| 抗菌表面 | ✓ | ✓ | ✓ | ✓ | ✓ |
| 可附加配件 | ✓ | ✓ | ✓ | ✓ | ✓ |
| 自动适应方向脚轮， 方便移动 | ✓ | ✓ | | | |

凭借轻量化和流线型设计，workFLO 系列产品可为医疗服务提供支持和改进方案。

主要优点



计算机安全选项



抗菌表面



轻量化设计



配件齐全



高度可轻松调整



稳定的操控性

从单显示器工作站到设备支架，workFLO 以其流线型和操控简单的设计，帮您提供更佳的患者护理服务。

单显示器/一体机工作站 WF-CSX-AH



高度调节范围：898-1198mm (35-47in)
承重能力：10kgs (22lbs)
抬升机构：气压弹簧按钮驱动
工作台表面：采用复合和粉末涂层材质的抗菌工作台表面
技术型机架：采用确保计算机安全的钥匙锁。Optional key codes available
脚轮：5 英寸脚轮 - 3 个固定方向，1 个方向 / 跟踪型脚轮，方便操控。
固定选项：单显示器，采用倾斜/旋转式 VESA 75/100 支架平板电脑支架固定（防移动）
主要材质：铝合金/不锈钢/ABS (VO)
推车重量：29.9kgs (66lbs)
推车占用空间：538mm x 574mm (21.19in x 22.58in)

笔记本电脑工作站 WF-CLX-AH



高度调节范围：898-1198mm (35-47in)
承重能力：10kgs (22lbs)
抬升机构：气压弹簧按钮驱动
工作台表面：采用复合和粉末涂层材质的抗菌工作台表面
技术型机架：采用确保计算机安全的钥匙锁。Optional key codes available
脚轮：5 英寸脚轮 - 3 个固定方向，1 个方向 / 跟踪型脚轮，方便操控。
固定选项：可选笔记本电脑固定支架
主要材质：铝合金/不锈钢/ABS (VO)
推车重量：27.7kgs (61lbs)
推车占用空间：538mm x 574mm (21.19in x 22.58in)

移动医疗工作站高度可调 WF-RLX-AH



高度调节范围：800-1050mm (31.5-41.5in)
承重能力：8kgs (17.6lbs)
抬升机构：气压弹簧按钮驱动
工作台表面：采用复合和粉末涂层材质的抗菌工作台表面
脚轮：62.5mm (2.5in) - 5 锁
固定选项：标配笔记本电脑电源适配器收纳篮；可选笔记本电脑固定支架和平板电脑支架
主要材质：铝合金/不锈钢/ABS (VO)
推车重量：12.7kgs (28lbs)
推车占用空间：最高 Ø604.5mm (Ø23.8in)

移动医疗工作站高度固定 WF-RLX-FH



高度调节范围：1000mm (39.5in)
承重能力：10kgs (22lbs)
工作台表面：采用复合和粉末涂层材质的抗菌工作台表面
脚轮：62.5mm (2.5in) - 5 锁
固定选项：标配笔记本电脑电源适配器收纳篮；可选笔记本电脑固定支架和平板电脑支架
主要材质：铝合金/不锈钢/ABS (VO)
推车重量：9.1kgs (20lbs)
推车占用空间：最高 Ø604.5mm (Ø23.8in)

医疗设备固定轮架 WF-RDM-FH



高度调节范围：1065mm (42in)，带后置把手
承重能力：15kgs (33lbs)
脚轮：62.5mm (2.5in) - 5 锁
固定选项：侧板
主要材质：铝合金/不锈钢
推车重量：5.4kgs (12lbs)
推车占用空间：最高 Ø604.5mm (Ø23.8in)

我们的多种配件可根据您的应用需求进行添加或移除, 随时更换。



侧置耗材篮
WF-SSUPBIN



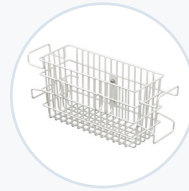
后置耗材盒
WF-RSUPBINS



后置耗材篮,
聚合物
WF-RSUPBASK-P



钢制加长后置把手
WF-EXRHAND



前置耗材金属篮
WF-FSUPBASK-W




平板电脑平面支架
AM-TABMNT-S



倾斜/旋转式 VESA 支架
WF-VESA-MNT



轻型 VESA 支架
WF-VESA-MNT-LT




倾斜/旋转式平
板电脑支架
WF-TAB-MNT




单层上锁抽屉
WF-DRWR-SL




扫描器托架支架,
CODE 2600
WF-SCNBRKT-
CD2600



Zebra QLN220
打印机支架
WF-PBRKT-ZQLN2




电子签名板,
VESA 支架
WF-SIGNPAD-VESA



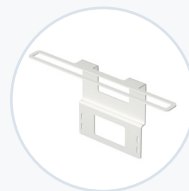
VESA 扫描器支架
WF-SBRKT-VESA



杯托, VESA 支架
WF-MEDCUP-VESA



笔记本电脑轮架安全
支架
WF-RLT-SECBRKT



笔记本电脑固定支架
WF-CLT-SECBRKT



联系您的 TouchPoint Medical 销售代表, 以获取更多信息, 并讨论适合您的移动医疗应用的配件。
请访问 touchpointmed.com/contact 您的当地业务代表。